

Durchgeführt von:



Gefördert durch:



Programmbegleitung:



Koordiniert vom:



BEBL ist Teil der Förderprojekte:



BioEnergie-BundesLiga

Wettbewerb - Fragebogen

Angaben zur Stadt / Gemeinde

Bundesland	Nordrhein-Westfalen
Gemeindegeschlüssel	974004
PLZ / Ort	59609 Anröchte
Ansprechpartner	
Institution / Firma / Organisation	Gemeinde Anröchte, Bauamt
Name	Kramme, Martin
Straße	Hauptstraße 74
PLZ, Ort	59609 Anröchte
Telefon	02947/888-600
Fax	02947/8888-600
E-Mail	m.kramme@anroechte.de
Homepage	www.anroechte.de

Angaben zur Stadt / Gemeinde

Einwohner	11.291
Gebietsfläche	7.378,7 ha
Waldfläche	745,5 ha
Landwirtschaftliche Flächen	5.529,7 ha
Wohnfläche gesamt	241,69 ha

Bei der Bewertung zur Platzierung in der BioEnergie-Bundesliga werden alle ausgefüllten Fragebögen berücksichtigt, die bis zum 31.05.2011 beim C.A.R.M.E.N. e.V. vorliegen.

Abschicken oder per Fax 09421-960-333. **Drucken**

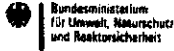
Copyright © 2011, C.A.R.M.E.N. e.V.

Designed by IMABl.

Durchgeführt von:



Gefördert durch:



Programmbegeleitung:



Koordiniert von:



BEBL ist Teil der Förderprojekte:



Fragebogen Biogasanlagen

Sehr geehrte Damen und Herren,

C.A.R.M.E.N. e.V. führt im Rahmen des Projektes „BioKommunal“ den Wettbewerb „BioEnergie-Bundesliga“ durch. Um die notwendigen Daten zur Bewertung Ihrer Gemeinde / Stadt zu erfassen, bitten wir Sie, den nachfolgenden Fragebogen auszufüllen. Angaben zur regionalen Herkunft und zu biogenen Reststoffen werden besonders berücksichtigt.

Sie können diesen Fragebogen sowohl an Ihre Stadt / Gemeinde als auch an C.A.R.M.E.N. e.V. zurücksenden:

Angaben von der Gemeinde / Stadt:
Ansprechpartner, Fax, E-Mail

Gemeinde Anröchte, Bauamt
Kramme, Martin
m.kramme@anroechte.de

Oder: Angaben vom Anlagenbetreiber
PLZ / Ort (um Doppelmeldungen zu vermeiden)

BürgerGmbH & Co.KG
Ostheide 4
59609 Anröchte-Ostheide

Für die Bewertung Ihrer Biogasanlage benötigen wir im Rahmen des Wettbewerbs folgenden Angaben – bitte bei mehreren Biogasanlagen die jeweiligen Werte addieren und als Summe in die Liste eintragen:

	Einheit	Bitte hier Summenwerte eintragen
Erzeugte Strommenge	MWh/a	6.125,000
genutzte Wärmemenge (ohne Fermenterbeheizung und ohne Hackschnitzeltrocknung)	MWh/a	2.418,000
Art der eingesetzten Biomasse		
Energiepflanzen (z.B. Maiskorn, CCM, Grasschnitt / Grassilage, Mais-Ganzpflanzen, Getreide-Korn, Ganzpflanzensilage)	t/a	
Wirtschaftsdünger (z.B. Gülle / Festmist)	t/a	3.000
Reststoffe		
Ernterückstände (Stroh, Rübenblätter), Pflanzliche Nebenprodukte gemäß EEG, Anlage 2 (z.B. Schlempe, Pülpe), Sonstige Bioabfälle (z.B. Speiseabfälle, Altfette, Inhalte der Biotonne), Naturschutz- und Landschaftspflegematerial, andere organische Abfälle (Klärschlamm/Klärgas/Deponiegas, Siedlungsabfälle)	t/a	33.000
Herkunft der Biomasse		
bis 10 km Umkreis	%	5
10 - 20 km Umkreis	%	5
20 - 50 km Umkreis	%	40
50 - 100 km Umkreis	%	40
über 100 km	%	10

Abschicken oder per Fax 09421-960-333. **Drucken**

Copyright © 2011, C.A.R.M.E.N. e.V.

Designed by **IMAB**.

Durchgeführt von:



Gefördert durch:



Programmbegleitung:



Koordiniert vom:



BEBL ist Teil der Förderprojekte:



Fragebogen Biogasanlagen

Sehr geehrte Damen und Herren,

C.A.R.M.E.N. e.V. führt im Rahmen des Projektes „BioKommunal“ den Wettbewerb „BioEnergie-Bundesliga“ durch. Um die notwendigen Daten zur Bewertung Ihrer Gemeinde / Stadt zu erfassen, bitten wir Sie, den nachfolgenden Fragebogen auszufüllen. Angaben zur regionalen Herkunft und zu biogenen Reststoffen werden besonders berücksichtigt.

Sie können diesen Fragebogen sowohl an Ihre Stadt / Gemeinde als auch an C.A.R.M.E.N. e.V. zurücksenden:

Angaben von der Gemeinde / Stadt:
Ansprechpartner, Fax, E-Mail

Gemeinde Anröchte, Bauamt
Kramme, Martin
m.kramme@anroechte.de
02947/888-600

Oder: **Angaben vom Anlagenbetreiber**
PLZ / Ort (um Doppelmeldungen zu vermeiden)

Gröblichhoff Biogas GmbH
Boltenhof
59609 Anröchte-Altenmellrich

Für die Bewertung Ihrer Biogasanlage benötigen wir im Rahmen des Wettbewerbs folgenden Angaben – bitte bei mehreren Biogasanlagen die jeweiligen Werte addieren und als Summe in die Liste eintragen:

	Einheit	Bitte hier Summenwerte eintragen
Erzeugte Strommenge	MWh/a	4.150,000
genutzte Wärmemenge (ohne Fermenterbeheizung und ohne Hackschnitzeltrocknung)	MWh/a	2.200,000
Art der eingesetzten Biomasse		
Energiepflanzen (z.B. Maiskorn, CCM, Grasschnitt / Grassilage, Mais-Ganzpflanzen, Getreide-Korn, Ganzpflanzensilage)	t/a	9.000
Wirtschaftsdünger (z.B. Gülle / Festmist)	t/a	6.000
Reststoffe		
Ernterückstände (Stroh, Rübenblätter), Pflanzliche Nebenprodukte gemäß EEG, Anlage 2 (z.B. Schlempe, Pülpe), Sonstige Bioabfälle (z.B. Speiseabfälle, Altfette, Inhalte der Biotonne), Naturschutz- und Landschaftspflegematerial, andere organische Abfälle (Klärschlamm/Klärgas/Deponiegas, Siedlungsabfälle)	t/a	
Herkunft der Biomasse		
bis 10 km Umkreis	%	80
10 - 20 km Umkreis	%	
20 - 50 km Umkreis	%	
50 - 100 km Umkreis	%	
über 100 km	%	20

Abschicken oder per Fax 09421-960-333. **Drucken**

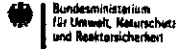
Copyright © 2011, C.A.R.M.E.N. e.V.

Designed by **IMBI**.

Durchgeführt von:



Gefördert durch:



Programmbegeleitung:



Koordiniert vom:



BEBL ist Teil der Förderprojekte:



Fragebogen Biogasanlagen

Sehr geehrte Damen und Herren,

C.A.R.M.E.N. e.V. führt im Rahmen des Projektes „BioKommunal“ den Wettbewerb „BioEnergie-Bundesliga“ durch. Um die notwendigen Daten zur Bewertung Ihrer Gemeinde / Stadt zu erfassen, bitten wir Sie, den nachfolgenden Fragebogen auszufüllen. Angaben zur regionalen Herkunft und zu biogenen Reststoffen werden besonders berücksichtigt.

Sie können diesen Fragebogen sowohl an Ihre Stadt / Gemeinde als auch an C.A.R.M.E.N. e.V. zurücksenden:

Angaben von der Gemeinde / Stadt:
Ansprechpartner, Fax, E-Mail

Gemeinde Anröchte, Bauamt
Kramme, Martin
m.kramme@anroechte.de
02947/888-600

Oder: Angaben vom Anlagenbetreiber
PLZ / Ort (um Doppelmeldungen zu vermeiden)

Biogas Schröder GbR
Breite Straße 7
59609 Anröchte-Robringhausen

Für die Bewertung Ihrer Biogasanlage benötigen wir im Rahmen des Wettbewerbs folgenden Angaben – bitte bei mehreren Biogasanlagen die jeweiligen Werte addieren und als Summe in die Liste eintragen:

	Einheit	Bitte hier Summenwerte eintragen
Erzeugte Strommenge	MWh/a	3.183,155
genutzte Wärmemenge (ohne Fermenterbeheizung und ohne Hackschnitzeltrocknung)	MWh/a	1.827,000
Art der eingesetzten Biomasse		
Energiepflanzen (z.B. Maiskorn, CCM, Grasschnitt / Grassilage, Mais-Ganzpflanzen, Getreide-Korn, Ganzpflanzensilage)	t/a	5.307
Wirtschaftsdünger (z.B. Gülle / Festmist)	t/a	3.805
Reststoffe		
Ernterückstände (Stroh, Rübenblätter), Pflanzliche Nebenprodukte gemäß EEG, Anlage 2 (z.B. Schlempe, Pülpe), Sonstige Bioabfälle (z.B. Speiseabfälle, Altfette, Inhalte der Biotonne), Naturschutz- und Landschaftspflegematerial, andere organische Abfälle (Klärschlamm/Klärgas/Deponiegas, Siedlungsabfälle)	t/a	
Herkunft der Biomasse		
bis 10 km Umkreis	%	100
10 - 20 km Umkreis	%	
20 - 50 km Umkreis	%	
50 - 100 km Umkreis	%	
über 100 km	%	

Abgeschicken oder per Fax 09421-960-333. **Drucken**


Copyright © 2011. C.A.R.M.E.N. e.V.

Designed by IMAB.

Durchgeführt von:



Gefördert durch:



Programmbegleitung:



Koordiniert vom:



BEBL ist Teil der Förderprojekte:



Fragebogen Biogasanlagen

Sehr geehrte Damen und Herren,

C.A.R.M.E.N. e.V. führt im Rahmen des Projektes „BioKommunal“ den Wettbewerb „BioEnergie-Bundesliga“ durch. Um die notwendigen Daten zur Bewertung Ihrer Gemeinde / Stadt zu erfassen, bitten wir Sie, den nachfolgenden Fragebogen auszufüllen. Angaben zur regionalen Herkunft und zu biogenen Reststoffen werden besonders berücksichtigt.

Sie können diesen Fragebogen sowohl an Ihre Stadt / Gemeinde als auch an C.A.R.M.E.N. e.V. zurücksenden:

Angaben von der Gemeinde / Stadt:
Ansprechpartner, Fax, E-Mail

Gemeinde Anröchte, Bauamt
Kramme, Martin
m.kramme@anroechte.de
02947/888-600

Oder: Angaben vom Anlagenbetreiber
PLZ / Ort (um Doppelmeldungen zu vermeiden)

CH4 GbR
Henkefmann
Alte Allee 13
59609 Anröchte-Klieve

Für die Bewertung Ihrer Biogasanlage benötigen wir im Rahmen des Wettbewerbs folgenden Angaben – bitte bei mehreren Biogasanlagen die jeweiligen Werte addieren und als Summe in die Liste eintragen:

	Einheit	Bitte hier Summenwerte eintragen
Erzeugte Strommenge	MWh/a	4.402,000
genutzte Wärmemenge (ohne Fermenterbeheizung und ohne Hackschnitzeltrocknung)	MWh/a	2.719,000
Art der eingesetzten Biomasse		
Energiepflanzen (z.B. Maiskorn, CCM, Grasschnitt / Grassilage, Mais-Ganzpflanzen, Getreide-Korn, Ganzpflanzensilage)	t/a	14.182,4
Wirtschaftsdünger (z.B. Gülle / Festmist)	t/a	5.329,2
Reststoffe		
Ernterückstände (Stroh, Rübenblätter), Pflanzliche Nebenprodukte gemäß EEG, Anlage 2 (z.B. Schlempe, Pülpe), Sonstige Bioabfälle (z.B. Speiseabfälle, Alffette, Inhalte der Biotonne), Naturschutz- und Landschaftspflegematerial, andere organische Abfälle (Klärschlamm/Klärgas/Deponiegas, Siedlungsabfälle)	t/a	
Herkunft der Biomasse		
bis 10 km Umkreis	%	100
10 - 20 km Umkreis	%	
20 - 50 km Umkreis	%	
50 - 100 km Umkreis	%	
über 100 km	%	

Abschicken oder per Fax 09421-960-333. **Drucken**

Copyright © 2011. C.A.R.M.E.N. e.V.

Designed by IMABJ.

Durchgeführt von:



Gefördert durch:



Programmbegleitung:



Koordiniert vom:



BEBL ist Teil der Förderprojekte:



Fragebogen Biokraftstoffe

Sehr geehrte Damen und Herren,

C.A.R.M.E.N. e.V. führt im Rahmen des Projektes „BioKommunal“ den Wettbewerb „BioEnergie-Bundesliga“ durch. Um die notwendigen Daten zur Bewertung Ihrer Gemeinde / Stadt zu erfassen, bitten wir Sie, den nachfolgenden Fragebogen auszufüllen. Angaben zur regionalen Herkunft und zu biogenen Reststoffen werden besonders berücksichtigt.

Sie können diesen Fragebogen sowohl an Ihre Stadt / Gemeinde als auch an C.A.R.M.E.N. e.V. zurücksenden:

Angaben von der Gemeinde / Stadt:
Ansprechpartner, Fax, E-Mail

Gemeinde Anröchte, Bauamt
Kramme, Martin
m.Kramme@anroechte.de
02947/888-600

Oder: Angaben vom Anlagenbetreiber
PLZ / Ort (um Doppelmeldungen zu vermeiden)

CHS GbR
Henkelmann
Alte Allee 13
59609 Anröchte-Klieve

Für die Bewertung der eingesetzten Biokraftstoffe in der Kommune benötigen wir im Rahmen des Wettbewerbs folgenden Angaben – bitte bei mehreren Tankstellen die jeweiligen Werte addieren und als Summe in die Liste eintragen:

	Einheit	Bitte hier Daten eintragen
Art der abgesetzten Biokraftstoffe (Verbrauch als Reinkraftstoff)		
Natives Pflanzenöl (z.B. Rapsöl)	Liter/a	15.511
Biodiesel	Liter/a	
Bio-Ethanol (E85)	Liter/a	
Biomethan	kg/a	
Herkunft der Biomasse		
bis 100 km Umkreis	%	100
100 - 1000 km Umkreis	%	
über 1000 km	%	

Abschicken oder per Fax 09421-960-333. **Drucken**

Copyright © 2011. C.A.R.M.E.N. e.V.

Designed by IMABJ.