








Legende

-  Asphaltfläche
-  Pflasterfläche
-  Rasenfugenpflaster
-  vorh. Straßenablauf / gepl. Straßenablauf/ gepl. Bergablauf
-  gepl. Rinne
-  1-zeilig / 2-zeilig / 3-zeilig
-  vorh. Beleuchtungsmast

Ingenieurbüro
WELLING & PARTNER
Beratende Ingenieure im Bauwesen

- Wasser
- Abwasser
- Straßenbau
- Vermessung
- Beratung
- Planung
- Bauleitung

Gemeinde Anröchte
Ortsteil Anröchte



Entwurf
Erneuerung Bruchstraße
mit Neubau RW- und Sanierung SW-Kanal

Reg. Nr.: 22257	bearb.: Mai 2023 MS	Anlage: 4	Blatt Nr.: 3
Datei: 22257CLA	gez.: Mai 2023 MS	Lageplan Straßenbau	
Plot: 22257/STLA3.PLT	gepr.: Mai 2023 We		
Aufgestellt:	Maßstab: 1 : 250		Auftraggeber:

33142 Büren
Jühengrund 7
Tel. 02951/1827
Fax 02951/6608