





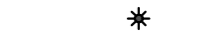



Legende

-  Asphaltfläche
-  Pflasterfläche
-  Rasenfugenpflaster
-  vorh. Straßenablauf / gepl. Straßenablauf / gepl. Bergablauf
-  gepl. Rinne
-  1-zellig / 2-zellig / 3-zellig
-  vorh. Beleuchtungsmast


 Ingenieurbüro
**WELING
 &
 PARTNER**
 Beratende Ingenieure
 im Bauwesen

- Wasser
- Abwasser
- Straßenbau
- Vermessung
- Beratung
- Planung
- Bauleitung

33142 Büren
 Jühengrund 7
 Tel. 02951/1827
 Fax 02951/6608

**Gemeinde Anröchte
 Ortsteil Anröchte**

**Entwurf
 Erneuerung Bruchstraße
 mit Neubau RW- und Sanierung SW-Kanal**

Reg. Nr.: 22257	bearb.: Mai 2023 MS	Anlage: 4	Blatt Nr.: 2
Datei: 22257CLA	gez.: Mai 2023 MS	Lageplan Straßenbau	
Plot: 22257STL2a.PLT	gepr.: Mai 2023 We		
Aufgestellt:		Maßstab: 1 : 250	
		Auftraggeber:	