










- Legende**
-  Asphaltfläche
 -  Pflasterfläche
 -  Rasenfugenpflaster
 -  vorh. Straßenablauf / gepl. Straßenablauf/ gepl. Bergablauf
 -  gepl. Rinne
 -  1-zellig / 2-zellig / 3-zellig
 -  vorh. Beleuchtungsmast

 Ingenieurbüro WELING & PARTNER Beratende Ingenieure im Bauwesen <input type="checkbox"/> Wasser <input type="checkbox"/> Abwasser <input type="checkbox"/> Straßenbau <input type="checkbox"/> Vermessung <input type="checkbox"/> Beratung <input type="checkbox"/> Planung <input type="checkbox"/> Bauleitung	Gemeinde Anröchte Ortsteil Anröchte			 Entwurf Erneuerung Bruchstraße mit Neubau RW- und Sanierung SW-Kanal
	Reg. Nr.: 22257 Datum: 22257CLA Plot: 22257/STLA1.PLT Aufgestellt:	bearb.: Mai 2023 MS gez.: Mai 2023 MS gepl.: Mai 2023 We	Anlage: 4 Blatt Nr.: 1	
33142 Büren Jühengrund 7 Tel. 02951/1827 Fax 02951/6608				Auftraggeber: